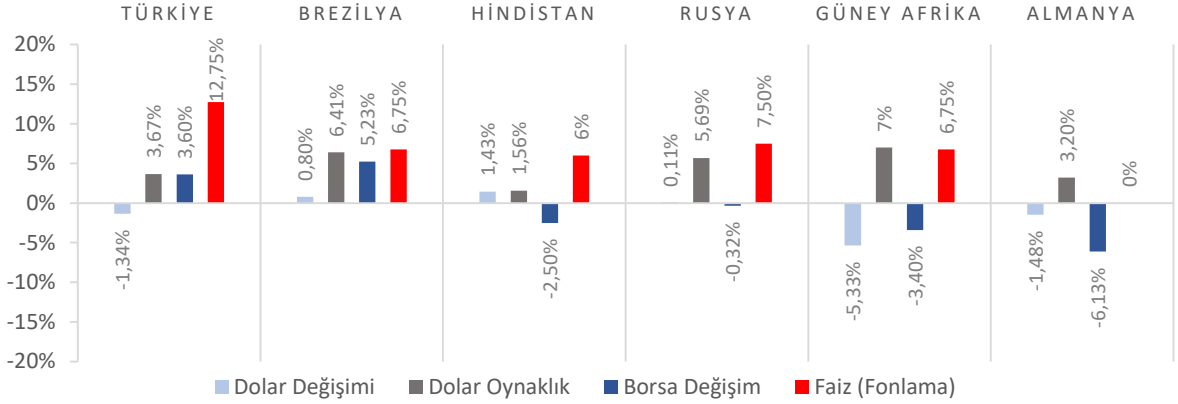


## Dünya Piyasaları Son 4 Hafta


 İşsizlik Oranı  
 Kasım 2017 (Yıllık)

%10,3

Kasım 2016: %12,1

 Genç (15-24)  
 İşsizlik Oranı  
 Kasım 2017 (Yıllık)

%19,3

Kasım 2016: %22,6

 Tarım ÜFE  
 Ocak (Yıllık)

%9,69

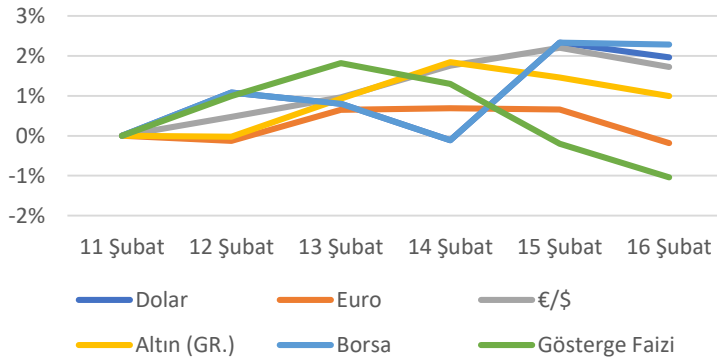
Ocak 2017: %7,36

 Kurulan Şirket Sayısı  
 Ocak (Yıllık)

14.472

Ocak 2017: 11.386

## Türkiye Piyasaları-Haftalık Değişim


 İşsiz Sayısı (Bin Kişi)  
 Kasım 2017 (Yıllık)

3.275

Kasım 2016: 3.715

 Toplam İstihdam  
 (Bin Kişi)  
 Kasım 2017 (Yıllık)

28.780

Kasım 2016: 27.337

 Sanayi Ciro Endeksi  
 Aralık 2017 (Yıllık)

298,2

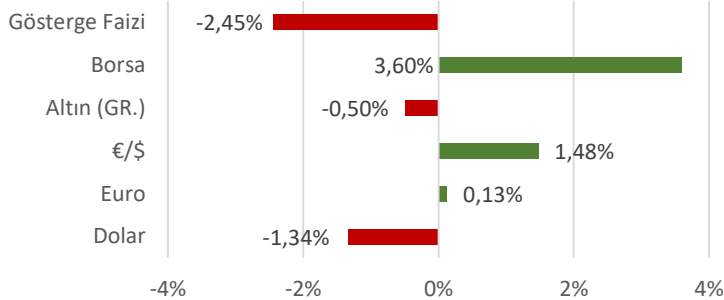
Aralık 2016: 234,8

 Kapanan Şirket Sayısı  
 Ocak (Yıllık)

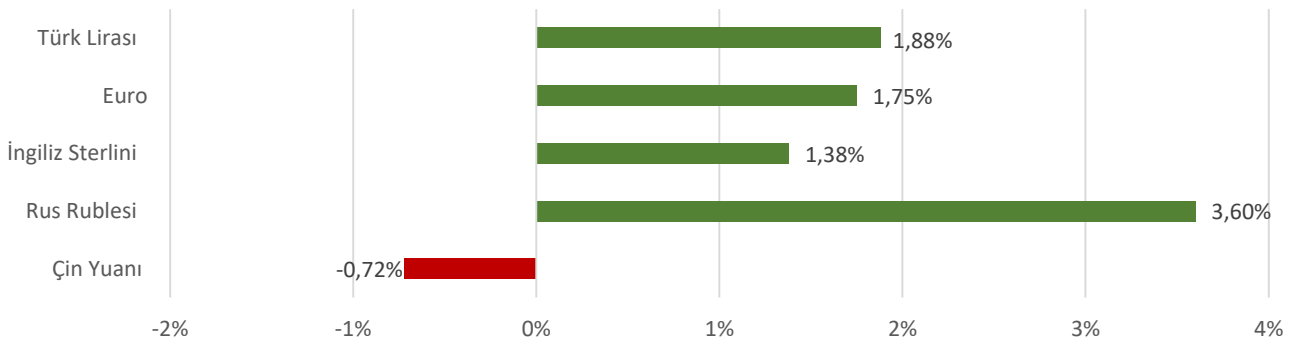
5.014

Ocak 2017: 4.774

## Türkiye Piyasaları-Son 4 Haftalık Değişim



## Para Birimlerinin ABD Doları'na Karşı Haftalık Değişimi



## ***Ekonomide bu hafta ne oldu?***

Yurt içi piyasalarda gözlerin Kasım 2017'ye ait işgücü verilerinde olduğu haftada, yurt dışı piyasalarda ABD'nin beklenenin üzerinde gelen enflasyon verisi öne çıktı.

### **Yurt İçi Gelişmeler**

- Türkiye'de, Kasım 2017'de işsizlik oranı %10,3'e geriledi.
- İşsiz sayısı 2016'nın aynı ayına göre 440 bin kişi azalarak 3 milyon 275 bin kişi olurken, istihdam edilenlerin sayısı da 1 milyon 449 bin artarak 28 milyon 515 bin kişiye yükseldi. TÜİK verilerine göre kayıt dışı istihdam, 9 milyon 579 bin olarak gerçekleşti.
- Geçen yıl ocak ayında 11,4 milyar lira fazla veren merkezi yönetim bütçesi bu yıl ocak ayında 1,7 milyar lira fazla verdi. Özelleştirme gelirlerindeki azalış bütçe gelirlerinin azalmasının aslı nedeni olurken, bütçe harcamaları da %19,4 arttı. 2017 genelinde %13 artan faiz giderleri, Ocak 2018'de 2017 yılının aynı ayına göre %8,5 oranında azaldı.
- TCMB'nin yayımladığı anket sonuçlarına göre, 2018 sonuna ilişkin TÜFE beklentisi ocak ayına göre gerileyerek %9,52 oldu.
- Ocak ayında kurulan şirket ve kooperatiflerin %39,9'u İstanbul, %10,1'i Ankara, %6,8'i de İzmir'de kuruldu. Tüm illerde şirket kuruluşu gerçekleşirken, kurulan şirket ve kooperatiflerin 2.940'ı ticaret, 1.379'u imalat ve 1.323'ü inşaat sektöründe yer aldı.
- Bankacılık Düzenleme ve Denetleme Kurumu (BDDK) verilerine göre Türkiye'de kıymetli maden depo hesaplarının tutarı 2017'de, 2016 yılına göre %38 artarak tüm zamanların en yüksek seviyesi olan 24 milyar 103 milyon liraya ulaştı.
- Standard & Poor's (S&P) Türk bankalarında karlılığın önümüzdeki dönemde azalmasını beklediğini açıkladı.
- Toplam kırmızı et üretimi bir önceki döneme göre %12,6 azalırken, bir önceki yılın aynı dönemine göre %9,1 oranında artarak 295.329 ton olarak gerçekleşti.

### **Yurt Dışı Gelişmeler**

- ABD'de tüketici fiyatları ocak ayında beklentilerin üzerinde %0,5 arttı. Son 5 ayın en büyük artışıyla birlikte ABD'de tüketici fiyatları son bir yılda %2,1 yükseldi. Bu durum FED'in beklenenden daha hızlı faiz artırımına gitme ihtimalini güçlendiriyor.
- ABD'de Michigan Üniversitesi'nin hazırladığı Tüketici Güven Endeksi beklentilerden fazla artarak 99,9'a yükseldi. Endeks böylece 2004 yılından beri en yüksek 2. seviyeye çıktı.
- Uluslararası Enerji Ajansı'nın yayımladığı Petrol Piyasası Raporu'nda bu yıl petrol arzındaki artışın talepteki artış geçme ihtimalinin yüksek olduğundan bahsediliyor.
- İngiltere'de yıllık enflasyon ocak ayında %3 olarak önceki aya göre değişim göstermedi.
- Japonya'da 2017 yılının 4. çeyreğinde GSYH büyümesi çeyreklik bazda %0,5 düzeyinde gerçekleşti.

19 Şubat 2018 Pazartesi	20 Şubat 2018 Salı	21 Şubat 2018 Çarşamba	22 Şubat 2018 Perşembe	23 Şubat 2018 Cuma	24 Şubat 2018 Cumartesi	25 Şubat 2018 Pazar
	Şubat ayı Tüketici Güven Endeksi açıklanacak	Ocak ayı konut satış verileri açıklanacak	Şubat ayı sektörel güven endeksleri açıklanacak			